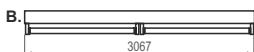




XL



При необходимости в доукомплектовке линии светильником меньшего габарита используется светильник ДПО 10 «Комета» IP23.

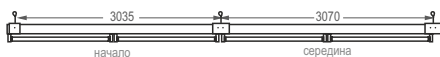


Тип светильника	Кол-во ламп, шт	W _{max} Вт	Аналог свет., Вт	Вид (А, В)	Рис.	Вес, кг
ДПО 10-25-1x2.13	1	25	1x58	А	1	8,2
ДПО 10-2x25-1x2.13	2	50	2x58	А	2, 3	8,6
ДПО 10-25+25-1x2.13	2	50	58+58	В	1	8,6
ДПО 10-2x25+2x25-1x2.13	4	100	2x58+2x58	В	2, 3	9,4

ВАРИАНТЫ МОНТАЖА:



одиночный




начало

середина

Установка

Светильники предназначены для монтажа непосредственно на опорную поверхность (потолок, стена, электротехнический короб), для подвеса на цепь, на жестких подвесах (см. стр. 203).



Крючок качельный М6х30мм (поставляется комплекто)

Возможно объединение в линии при помощи соединителя.

Конструкция

Конструкция светильника имеет функциональный дизайн, экономичное исполнение, позволяет быстро выполнить установку и техническое обслуживание и помогает оперативно решить проблему освещения. Электрическая часть крепится на отражателе.

Транзитный кабель внутри корпуса светильника.

Оптическая часть

Отражатель светильника изготовлен из листовой стали и окрашен в белый цвет технологией порошковой окраски с высоким коэффициентом отражения.

Для увеличения коэффициента отражения может дополнительно использоваться алюминиевый отражатель. Возможна комплектация пластиковой светорассеивающей решеткой белого цвета или хромированной решеткой (РХ) с антибликовым эффектом.

Световой поток светильника зависит от характеристик применяемой светодиодной лампы.

