



### Установка

Светильник оснащен металлическими подвесами "Profi" (стандартная комплектация) для монтажа непосредственно на поверхность потолка, стены или на подвесах.



Возможна последовательная установка светильников в линию.

### Конструкция

Корпус изготовлен методом впрыска из ударо- и жаропрочного поликарбоната серого цвета и оснащен защелками для крепления рассеивателя. Защелки изготовлены из нержавеющей стали. Рефлектор изготовлен из металла с полимерным покрытием и оснащен двумя подвесами, предохраняющими от падения во время установки и ремонта. Под заказ для среды с большим колебанием температуры комплектуется РГ выводом с переключным клапаном.



переключный клапан IP67 (см. стр. 400)

герметичный разъем IP68 (см. стр. 400)

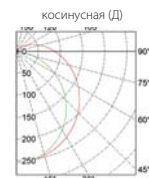
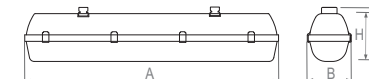

### Оптическая часть

Рассеиватель опал (матовый) изготавливается методом впрыска под давлением из стабилизированного поликарбоната (РС), обладающего высокой ударопрочностью, устойчивого к ультрафиолетовому излучению.

### Характеристики

Тип светодиодов: SMD  
 Базовая цветовая температура источника света 4000 К.  
 Индекс цветопередачи Ra >80  
 Температурный режим от -25°C до +50°C  
 Коэффициент пульсации светового потока ≤ 2%  
 Напряжение AC220-240V  
 Частота сети 50Hz ± 10%  
 Ресурс модуля более 100 000 ч. (критерий L70).  
 Время падения светового потока до 10% - более 50 000 ч. (критерий L90).

Дополнительное оборудование:  
 Светильник может комплектоваться металлической защитной решеткой.



Без клапана выравнивания давления

Код заказа	Наименование	P (W)	Φ (lm)	lm/w	Габариты (А x B x H, мм)			Вес, кг
12212740500	ДПП 22-10-117.22.11	11	1100	100	662	95	100	1,1
12212740506	ДПП 22-20-117.22.11	19	2250	118	662	95	100	1,1
12212740512	ДПП 22-24-117.22.21	22	2900	132	1270	95	100	1,8
12212740520	ДПП 22-36-117.22.21	37	4600	124	1270	95	100	1,8
12212740530	ДПП 22-40-117.22.21	43	5850	136	1270	95	100	1,8
12212740556	ДПП 22-35-117.22.31	33	4300	130	1540	95	100	2,1
12212740564	ДПП 22-54-117.22.31	55	6500	118	1540	95	100	2,1
12212740572	ДПП 22-64-117.22.31	63	8400	133	1540	95	100	2,1
12212740590	ДПП 22-70-117.22.51	67	8550	128	1270	145	100	2,0

С клапаном выравнивания давления (см. стр. 400)

Код заказа	Наименование	P (W)	Φ (lm)	lm/w	Габариты (А x B x H, мм)			Вес, кг
12212740502	ДПП 22-10-117.22.11	11	1100	100	662	95	100	1,1
12212740508	ДПП 22-20-117.22.11	19	2250	118	662	95	100	1,1
12212740514	ДПП 22-24-117.22.21	22	2900	132	1270	95	100	1,8
12212740522	ДПП 22-36-117.22.21	37	4600	124	1270	95	100	1,8
12212740532	ДПП 22-40-117.22.21	43	5850	136	1270	95	100	1,8
12212740558	ДПП 22-35-117.22.31	33	4300	130	1540	95	100	2,1
12212740566	ДПП 22-54-117.22.31	55	6500	118	1540	95	100	2,1
12212740574	ДПП 22-64-117.22.31	63	8400	133	1540	95	100	2,1
12212740592	ДПП 22-70-117.22.51	67	8550	128	1270	145	100	2,0

